



GUIA DE APOIO AO USUÁRIO

PESSOA FÍSICA



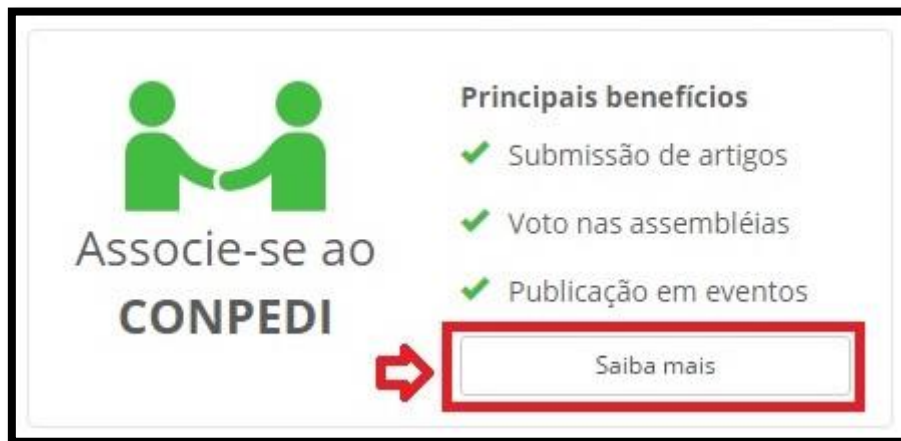
CONPEDI

SOCIEDADE CIENTÍFICA DO DIREITO
Av. Desembargador Vitor Lima, nº 260, sala 508 - Trindade - Florianópolis - Santa Catarina/SC
Site: conpedi.org.br
Tel.: (48) 3334-3077

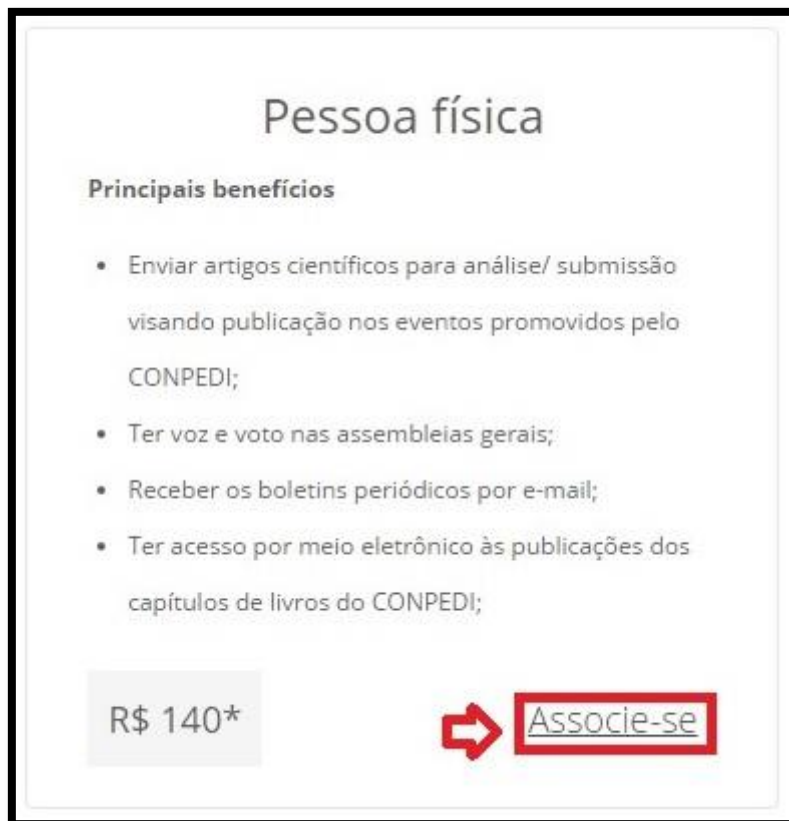


COMO ASSOCIAR-SE AO CONPEDI?

1) Acessar o website <http://www.conpedi.org.br> e, no canto direito da página principal, no quadro “Associe-se ao CONPEDI”, clique em “Saiba mais”, conforme abaixo:



2) Clique em “Associe-se”, conforme abaixo:





3) Insira seu e-mail no espaço indicado e clique em “Continuar”, conforme abaixo:

Nova associação

Por favor, informe seu e-mail. O email informado será usado para seu acesso à Área do Associado.

Email

E-mail

Continuar

4) Você receberá um e-mail com um link de confirmação. Se não receber o e-mail em alguns minutos, verifique seu filtro de spam/lixo eletrônico. Ou ainda, fique à vontade para repetir esse passo. Após clicar no referido link você será redirecionado para a etapa de preenchimento de suas informações cadastrais.

5) Informe os dados solicitados e, após assinalar a declaração de autenticidade, clique em “Continuar”, conforme abaixo:

Declaro, para os devidos fins, que as informações referentes ao meu cadastro são autênticas. Assumo a responsabilidade pelas informações prestadas, reconhecendo que são verdadeiras e ausentes de quaisquer vícios e irregularidades.

Continuar

6) Após a conclusão do cadastro, você deverá efetuar o pagamento da anuidade referente ao ano corrente. Para isso, clique na opção “Pagar agora usando PagSeguro”, conforme abaixo:

Pagamento de anuidade

Nome do associado:
Vigência:
Valor:

Pagar agora usando PagSeguro

7) Você será redirecionado para o Website PagSeguro, um provedor de pagamento rápido e prático. O primeiro passo será informar o seu e-mail, conforme abaixo:



The screenshot shows the PagSeguro UOL logo at the top left. Below it, a grey bar contains the text "Este pagamento será processado pelo PagSeguro. Saiba mais". Underneath, the heading "Identificação" is displayed. A text input field labeled "Informe seu e-mail:" is highlighted with a red border, and a red arrow points to it from the left.

8) Em seguida, você deverá escolher entre as opções “Já tenho conta no PagSeguro” ou “Não tenho conta no PagSeguro”.

a) Selecionando a opção “Já tenho conta no PagSeguro”, você deverá informar sua senha e, em seguida, clicar no ícone “Pagar com segurança”, conforme abaixo:



The screenshot shows the PagSeguro UOL logo at the top left. Below it, a grey bar contains the text "Este pagamento será processado pelo PagSeguro. Saiba mais". Underneath, the heading "Identificação" is displayed. A text input field labeled "Informe seu e-mail:" is visible. Below it, there are two radio button options: "Já tenho conta no PagSeguro" (which is selected) and "Não tenho conta no PagSeguro". Below the first option is a text input field labeled "Senha do PagSeguro:" with a red box around it and a link "Esqueci a senha" below it. To the right of the second option is the text "Você também pode pagar com segurança.". At the bottom, a red arrow points to a purple button labeled "Pagar com segurança".

b) Selecionando a opção “Não tenho conta no PagSeguro”, basta apenas clicar no ícone “Pagar com segurança”, conforme abaixo:



9) Na sequência, você deverá informar seu CEP para localização do endereço, conforme abaixo:





10) O próximo passo é escolher um meio de pagamento. Selecione uma das opções abaixo disponíveis e preencha as informações solicitadas.

Escolha um meio de pagamento:

Cartão de crédito
Em até 18x*

Boleto

Débito online

Número do cartão

Data de validade

VISA 12x 18x e outros

Nome do dono do cartão

Código de segurança (CVV) ?

Ex.: CARLOS A F DE OLIVEIRA

Parcele em até 18x

*O valor mínimo da parcela é R\$ 5,00

CPF do dono do cartão

Telefone do dono do cartão

Data de nascimento

Ex.: 20/05/1980

Endereço da fatura do cartão

Igual ao endereço de entrega Outro endereço




11) Agora, você deverá informar os seus dados pessoais. Escolha entre as opções “Usar os mesmos dados informados para o cartão” ou “Informar outros dados” e, em seguida, clique em “Confirmar o pagamento”, conforme abaixo:

Informe seus dados pessoais

Usar os mesmos dados informados para o cartão

Informar outros dados

 **Confirmar o pagamento**

12) Pronto! Basta apenas aguardar o processamento de seu pagamento e você já terá acesso a todas as funcionalidades da Área de Associado. No caso de pagamentos efetuados através de boleto bancário, o processamento pode levar até três dias. Eventuais dúvidas deverão ser sanadas mediante contato através do endereço eletrônico: secretaria@conpedi.org.br.